

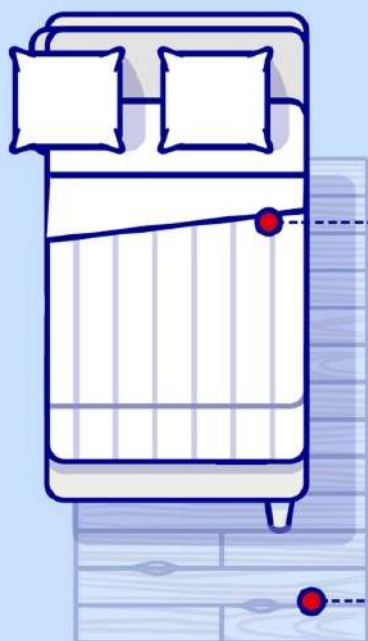
Bedwantsen : Waar verbergen ze zich ?

Bedwantsen zijn met het blote oog te zien en hebben meestal **een bruine kleur**.



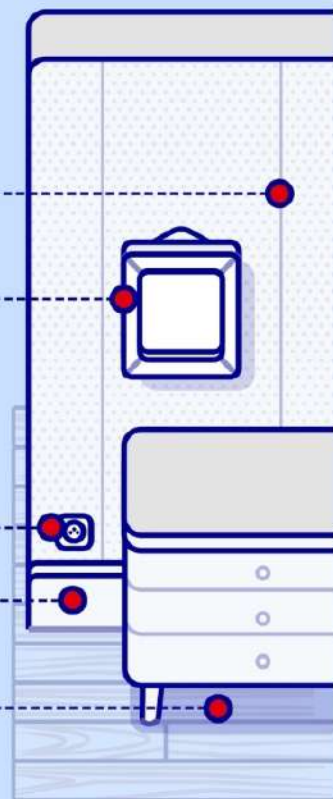
De volwassene is zo groot als een appelpit. Het ei is wit van kleur en ongeveer 1mm groot. **Ze springen of vliegen niet.**

De slaapkamer,
hun favoriete ruimte.
Ze worden vooral aangetroffen:



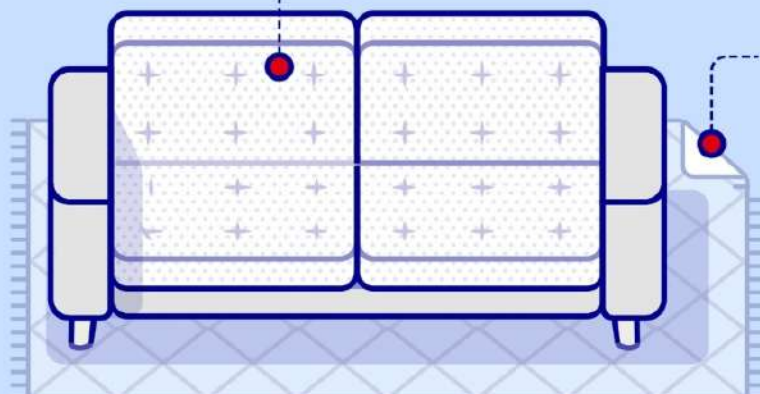
In **matrassen en bedbodems** - aarzel niet om ze om te draaien voor een volledige inspectie

Achter **kaders, behangvoegen, onder de meubels, in plinten, onder stopcontacten, ...**



In **scheuren en spleten** in de vloerbedekking

In **sofa's**

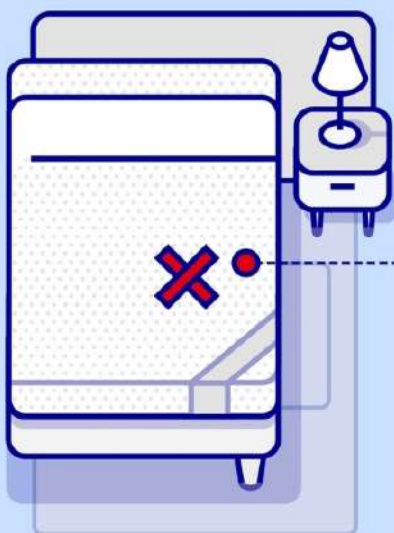


Onder **tapijten**

Bedwantsen : Hoe ze te vermijden ?



Er kunnen eenvoudige preventieve maatregelen worden genomen om de aanwezigheid ervan te beperken.

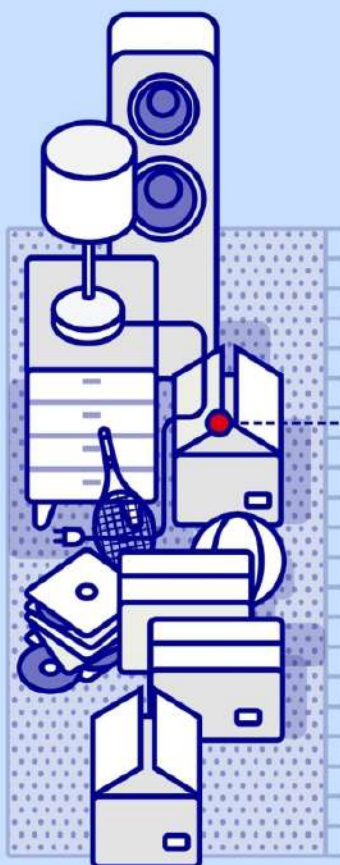


Wees waakzaam tijdens het reizen :

Leg je bagage niet op het bed en zeker niet onder het bed



Controleer je persoonlijke bezittingen bij terugkomst

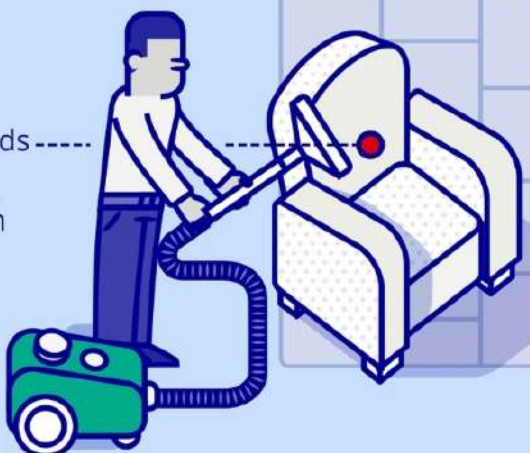


Vermijd rommelige ruimtes

Pas op voor tweedehands aankopen. Kleding wassen op 60°C



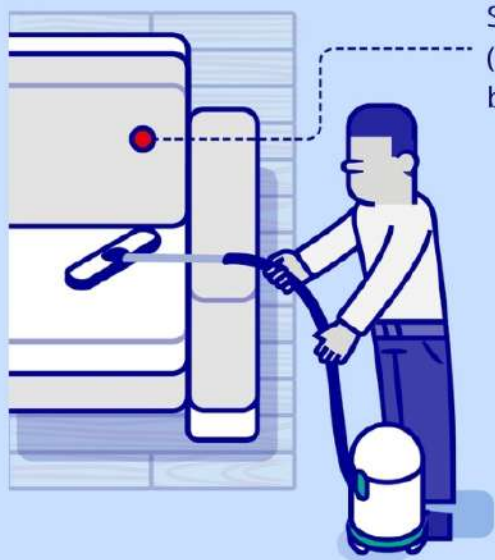
Je tweedehands meubels schoonmaken



Bedwantsen : Hoe kom ik ervan af ?

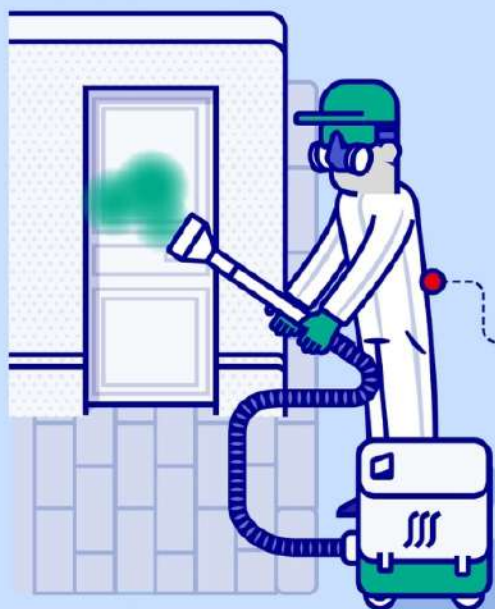
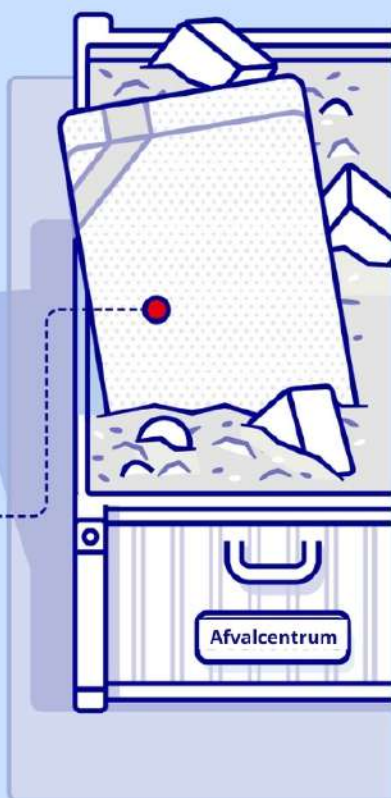


Zodra bedwantsen zijn ontdekt, is het belangrijk om snel te handelen



Stofzuig grondig en reinig met stoom (ten minste 120°C) alle plaatsen waar bedwantsen aanwezig kunnen zijn.

Gooi volledig besmette voorwerpen weg, zoals matrassen, maak ze onbruikbaar en breng ze weg. Bewaar ze nooit in gemeenschappelijke ruimtes van gebouwen.



Indien het schoonmaken, stofzuigen, wassen en drogen niet voldoende is, dan kan het gebruik van krachtigere insecticiden nodig zijn. Schakel in dat geval een professional in.